


ESTUDE
em CASA 



Educação Infantil
Creche

**VOLUME
4**

Nome: _____

Escola: _____

Professor (a): _____

Turma: _____



CIDADE DE
OSASCO
SECRETARIA DE EDUCAÇÃO


planeta
educação
transformando o aprendizado



Queridos familiares, pais e responsáveis.

Nossa conversa é com vocês!

O status da Covid-19 afetou a situação do Brasil e do Mundo como um todo. A necessidade do isolamento social, o impacto em nosso sistema de saúde e o choque na economia são alguns dos exemplos do que a população vem sentindo nesses últimos meses.

Estamos passando por um momento que requer distanciamento das Unidades Escolares e demais espaços da cidade, cumprindo as orientações dos decretos 12.437 de 22/04/2020 e 12.392 de 17/03/2020 publicados pelo Prefeito. Já que o momento é de ficarmos em casa para proteger a família e as pessoas mais vulneráveis, sugerimos aproveitar também as oportunidades de aprendizagem que cada família, cada pai e cada mãe têm com seus filhos.

Pensando nisso, estamos encaminhando atividades pedagógicas aqui impressas alinhadas às competências e habilidades da BNCC (Base Nacional Comum Curricular) que atendem à Educação Infantil para motivar a rotina doméstica e favorecer a aprendizagem e estimulação dos bebês e das crianças nesse período de reclusão social. São atividades com sugestões simples de brincadeiras e jogos que influenciam diferentes comportamentos nas crianças desde o nascimento e são fundamentais para o desenvolvimento cognitivo.

Essa iniciativa visa fortalecer o vínculo com a escola e inserir a dinâmica escolar junto às famílias, garantindo assim uma rotina de aprendizagem.

O ideal é que seja realizada uma atividade por dia, sem sobrecarregar o cuidador ou responsável pelo bebê ou a criança. O importante é incluir um tempo para brincar, cantar e dançar juntos e outro período para as crianças brincarem sozinhas.

Esperamos que aproveitem as oportunidades de estimulação e aprendizagem que terão com seus bebês e crianças.

O conteúdo disposto neste caderno também poderá ser acessado em sua plataforma digital, disponível no site da Prefeitura de Osasco, por meio do link www.escolaemcasa.osasco.sp.gov.br.

Informamos que o caderno de atividades volume 4 deverá ser entregue na retirada do caderno de atividades volume 5 e servirão como uma das formas de acompanhamento do desenvolvimento da criança. Aproveitem o momento! Seu apoio será de suma importância para que o trabalho seja efetivo.

A Prefeitura de Osasco não medirá esforços para atravessarmos este momento tão difícil da nossa história. Sairemos desta pandemia com saúde e muito mais fortalecidos.

Prefeitura Municipal de Osasco

Secretaria Municipal de Educação



Contação de Histórias

CONTAÇÃO DE HISTÓRIA

COELHINHO ZEZÉ EM: CADÊ TODO MUNDO?

PROFESSORA JANE PRADO



ESTE É O COELHINHO ZEZÉ!
ELE MORA NUMA TOCA PERTO DE UMA
ESCOLA.

ZEZÉ GOSTAVA DE OBSERVAR TUDO O QUE
ACONTECIA NA ESCOLA.

A ALEGRIA DA CRIANÇA O CONTAGIAVA!
DE VEZ EM QUANDO, ELE ESPIAVA ATÉ A
EXPLICAÇÃO DA PROFESSORA! COELHO
ESPERTO! GOSTA DE APRENDER!



OS DIAS PASSAM E O ZEZÉ NÃO VÊ NINGUÉM.
ELE ESTÁ COM SAUDADES E ESTÁ PREOCUPADO
TAMBÉM!

- CADÊ TODO MUNDO? - PERGUNTOU O
COELHINHO COM O CORAÇÃO APERTADO.



O GATO DEDÉ APARECEU. ZEZÉ PERGUNTOU:
- GATO DEDÉ, CADÊ AS PESSOAS? VOCÊ VIU ALGUÉM?

O GATO RESPONDEU:
- NÃO, EU NÃO VI E NEM RUÍDOS OUVI. ZEZÉ SE
DESPEDIU E SEGUIU ADIANTE.

O RATO NOÉ APARECEU. ZEZÉ PERGUNTOU:
- RATO NOÉ, CADÊ AS PESSOAS? VOCÊ VIU OU
OUVIU ALGUÉM?
O RATO RESPONDEU:
- NÃO... EU NÃO VI, NÃO OUVI, NEM CHEIRO SENTI.
ZEZÉ SE DESPEDIU COM TRISTEZA E SEGUIU
ADIANTE.




O CACHORRO LELÉ APARECEU. ZEZÉ
PERGUNTOU:
- CACHORRO LELÉ, CADÊ AS PESSOAS?
VOCÊ VIU, OUVIU OU SENTIU CHEIRO DE ALGUÉM?

O CACHORRO RESPONDEU:
- NÃO... EU NÃO VI, NÃO OUVI, NÃO SENTI CHEIRO,
NEM GOSTO SENTI. ALIÁS, FAZ TEMPO QUE NÃO
ENCONTRO ALGUÉM PARA DAR UMAS BOAS
LAMBIDAS...
ZEZÉ SE DESPEDIU E, CHORANDO, SEGUIU
ADIANTE.

UMA CORUJA PASSOU POR ALI E VIU ZEZÉ
CHORANDO. QUANDO SOUBE O MOTIVO DE
SUA TRISTEZA,
A CORUJA ABRIU AS ASAS, ABRAÇOU O
COELHO E O LEVOU PARA A JANELA DE UMA
CASA.




ELA EXPLICOU QUE AS FAMÍLIAS ESTÃO
TEMPORARIAMENTE EM SUAS CASAS,
PROTEGENDO-SE DE UM VÍRUS QUE PODERIA
DEIXÁ-LAS DOENTES.



O COELHO OLHOU NA JANELA DAQUELA
CASA E SEUS SENTIDOS DESPERTARAM...

ELE OUVIU O SOM DAS GARGALHADAS.



SENTIU O CHEIRO E IMAGINOU
O SABOR DO BOLO SAINDO DO FORNO.

PERCEBEU O AFETO NO TOQUE DE CARINHO ENTRE
PAIS E FILHOS...

SEU OLHOS VIRAM UMA FAMÍLIA FELIZ!

A CORUJA DISSE:

- O VÍRUS VAI PASSAR E O AMOR ENTRE ELES VAI
FICAR!

ZEZÉ FICOU TRANQUILO AO SABER QUE OS HUMANOS
ESTÃO SE CUIDANDO. ELE VAI ESPERAR!
ESSE VÍRUS MALVADO VAI ACABAR!



ENQUANTO NÃO PASSA, ZEZÉ VAI BRINCAR COM
SEUS AMIGOS DEDÉ, NOÉ E LELÉ...
AH... E TEM UMA NOVA AMIGA TAMBÉM... QUAL SERÁ
O NOME DELA?

- EI CORUJA? QUAL É O SEU NOME? - PERGUNTOU O
COELHINHO.

- PODE ME CHAMAR DE FÉ. - RESPONDEU A CORUJA.
OS DOIS AMIGOS SEGUIRAM ADIANTE!



QUE A FÉ TAMBÉM ENTRE EM NOSSA VIDA, DESPERTANDO EM NÓS SEU VERDADEIRO
SENTIDO!

SIGA ADIANTE COM ESTA AMIGA!

ATRAVÉS DA JANELA DA ALMA ELA VAI TE MOSTRAR UM MUNDO MELHOR!

ACREDITE... TUDO VAI FICAR BEM!

Fonte: <https://educacaoetransformacaooficial.blogspot.com/2020/04/coelhinho-zeze-em-cade-todo-mundo-jane.html>

Acesso 06/07/2020

PARA OUVIR A HISTÓRIA ACESSE O LINK:

<https://www.youtube.com/watch?v=2Jz3uP5ortQ>

CONTAÇÃO DE HISTÓRIA

O SAPO BOCARRÃO

Fonte História: Faulkner, Keith. O sapo Bocarrão. 21/05/1996. Companhia das Letrinhas.

EU SOU O SAPO BOCARRÃO E COMO MOSCAS!

- DISSE O SAPO BOCARRÃO ESPICHANDO A LÍNGUA COMPRIDA E GRUDENTA.



Fonte: <http://clipart-library.com/clip-art/frog-clipart-transparent-6.htm>

E LÁ SE FOI O SAPO DANDO SEUS PULINHOS. DE REPENTE ELE DEU

DE CARA COM UM PASSARINHO AZUL.


– EU SOU O SAPO BOCARRÃO E COMO MOSCAS!

DISSE O SAPO BOCARRÃO.

– E VOCÊ, PASSARINHO, COME O QUÊ?

– COMO MINHOCAS TORCIDAS, COMO LESMAS...

– RESPONDEU ELE, FECHANDO O BICO PONTUDO NUM ESTALO.



Fonte: <http://clipart-library.com/clip-art/frog-clipart-transparent-6.htm>

EM SEGUIDA O SAPO BOCARRÃO ENCONTROU UM RATO CASTANHO
PELUDO.

- EU SOU O SAPO BOCARRÃO E COMO MOSCAS!
DISSE O SAPO BOCARRÃO.

– E VOCÊ, AMIGO RATO, COME O QUÊ?

– COMO SEMENTES CROCANTES, FRUTINHAS COM MUITO SUCO!
DISSE O RATO, BALANÇANDO OS BIGODES.



Fonte: <http://clipart-library.com/clip-art/frog-clipart-transparent-6.htm>

O SAPO BOCARRÃO AINDA ESTAVA PEGANDO MOSCAS QUANDO
APARECEU UM ENORME CROCODILO VERDE.
- EU SOU O SAPO BOCARRÃO E COMO MOSCAS!
– DISSE O SAPO BOCARRÃO.
– E VOCÊ, CROCODILO, COME O QUÊ?
– COMO SAPOS GOSTOSOS DE BOCA BEM GRANDE – RESPONDEU O
CROCODILO, MOSTRANDO OS DENTES BRANCOS PONTUDOS.
O SAPO BOCARRÃO PAROU DE PEGAR MOSCAS E ARREGALOU OS OLHOS.



Fonte: <http://clipart-library.com/clip-art/frog-clipart-transparent-6.htm> e
<https://i.pinimg.com/originals/0e/37/4e/0e374ebf45de790a167cea8b1ebd2949.png>

DEPOIS FEZ UM BIQUINHO E ENCOLHEU A BOCA O MAIS QUE PÔDE.
-AHHHH! UMA COISA TÃO DIFÍCIL DE ENCONTRAR, NÃO É MESMO?
– DISSE ELE, E PULOU NO LAGO FAZENDO ...SPLASH!



Fonte: <http://clipart-library.com/clip-art/frog-clipart-transparent-6.htm> e
<https://i.pinimg.com/originals/0e/37/4e/0e374ebf45de790a167cea8b1ebd2949.png>

ASSISTAM A HISTÓRIA:

<https://www.youtube.com/watch?v=ByAKSHDbSgs>

HISTÓRIA

A JOANINHA QUE PERDEU AS PINTINHAS



FONTE: joaninha-dos-desenhos-animados-voando_29190-770

ACESSO: 17/07/2020

TININHA PASSEAVA SOZINHA
E FOI UM RIO ATRAVESSAR.
ESCORREGOU NO GALHO SECO
COMEÇOU ENTÃO GRITAR...
- SOCORRO!!! EU NÃO SEI NADAR.
NA ÁGUA SE DEBATIA,
POIS NÃO SABIA NADAR.
VIROU AS ASAS PARA BAIXO,
E COMEÇOU A REMAR.
QUANDO ALCANÇOU A MARGEM,
COMEÇOU A CAMINHAR.
PRECISAVA VOLTAR PARA CASA,
PARA MAMÃE NÃO SE PREOCUPAR.
- MAMÃE, VEJA EU VOLTEI!
NUNCA MAIS VOU ME ATRASAR.

POR FAVOR, FALE COMIGO,
EU QUERO TE ABRAÇAR.
- VOCÊ NÃO É MINHA FILHA,
NÃO QUEIRA ME ENGANAR.
MINHA FILHA É PINTADINHA,
VOLTE JÁ PARA SEU LUGAR.
TININHA SE ASSUSTOU,
E COMEÇOU A CHORAR.
PRECISAVA DE SUAS PINTAS,
PARA A CASA RETORNAR.
VOLTOU LOGO PARA O RIO,
NA ESPERANÇA DE ENCONTRAR
TODAS AS PINTAS DAS ASAS
QUE ELA PERDEU AO NADAR.
SUBIU NUMA FOLHA VERDE
PARA O RIO NAVEGAR.


E A TODOS QUE ENCONTRAVA,
PARAVA PARA PERGUNTAR:
- VOCÊ VIU AS PINTINHAS
QUE ESTAVAM NA MINHA ASINHA?
SE VOCÊ AS ENCONTRAR,
FAÇA O FAVOR DE ME AVISAR.
E MUITO VIAJOU A JOANINHA
SOBRE A FOLHA A NAVEGAR.
PASSOU EMBAIXO DA PONTE,
VIU PEIXINHOS A NADAR.
PAROU PARA ADMIRAR A NATUREZA,
E NEM VIU O TEMPO PASSAR.
VIU O SOL SE ESCONDER...
E O CÉU TODO A SE ESTRELAR.
E VOLTOU A NAVEGAR.
E SÓ DEU CONTA DE SI
QUANDO FOI LANÇADA AO MAR...
- ONDE ESTOU?
QUE ÁGUA É ESSA
QUE SÓ FICA A BALANÇAR?
AGORA FICOU MAIS DIFÍCIL
AS MINHAS PINTAS ENCONTRAR.
SAIU ANDANDO NA AREIA,
CABISBAIXA A SOLUÇAR.
ESBARROU EM UM SAPATO
E ELEVOU SEU OLHAR...
UM JOVEM PINTAVA UM QUADRO
QUE RETRATAVA O MAR.
TINHA UM BARCO LÁ NO FUNDO
E GAIVOTAS A VOAR.

O PINTOR PEGOU TININHA
E A PÔS NA PALMA DA MÃO:
- VOCÊ NÃO É BORBOLETA...
- VOCÊ NÃO É CAMARÃO...
- VOCÊ NÃO É SIRI...
- QUEM É VOCÊ ENTÃO?
- SOU APENAS UMA JOANINHA
QUE PERDEU SUAS PINTINHAS.
SE VOCÊ NÃO ME AJUDAR,
NÃO POSSO PARA CASA VOLTAR.
E O PINTOR TÃO CUIDADOSO
COMEÇOU A TRABALHAR.
TINHA UM SÉRIO COMPROMISSO:
A JOANINHA AJUDAR.
COM A TINTA E SEU PINCEL
COMEÇOU A DESENHAR
AS PINTAS DE SUAS ASAS,
PARA TININHA ALEGRAR.
A AMIGA INSEPARÁVEL
CORREU NA FRENTE PARA AVISAR:
- DONA JOANA, DONA JOANA
SUA FILHA VAI CHEGAR.
PREPARE UMA GRANDE FESTA
QUE VAMOS COMEMORAR,
TININHA JÁ ESTÁ DE VOLTA
PARA O SEU QUERIDO LAR.
...E A MÃE CORREU A FRENTE
PARA SUA FILHA ABRAÇAR.

SE POSSÍVEL, ACESSE EM: <https://youtu.be/UahU2ZvUyoM>

CONTAÇÃO DE HISTÓRIAS

PARA A ÁGUA, PATINHO



ERA UMA VEZ UM PATINHO PEQUENINO, BONITO, INTELIGENTE E AMARELINHO, QUE GOSTAVA DE BRINCAR, CORRER, CANTAR, SALTAR E NADAR.

MAS NÃO GOSTAVA DE TOMAR BANHO.

A SUA MAMÃE, PREOCUPADA, INVENTOU-LHE UMA CANÇÃO.

PEGANDO NA ESPONJA E NO SABÃO, CANTAVA NA BANHEIRA:

“PRÁ ÁGUA, PATINHO, VAMO-NOS LAVAR E COM O SABÃOZINHO VAMO-NOS ESFREGAR.”

O PATINHO OUVIU A CANÇÃO E ESCONDEU-SE DEBAIXO DA CAMA, MAS A MAMÃE CONTINUAVA A CANTÁ-LA.

O PATINHO, CURIOSO, QUIS VER O QUE FAZIA A MAMÃE NO BANHO E...

- QUAC!- GRITOU O PATINHO.

A MAMÃE BRINCAVA E CANTAVA, ENTRETIDA COM A ESPUMA.

ESTAVA MESMO A DIVERTIR-SE!

O PATINHO CORREU A MERGULHAR NA BANHEIRA, PARA CANTAR A CANÇÃO E BRINCAR JUNTO COM A SUA MAMÃE.

Fonte: <https://www.omeubebe.com/criancas/atividades-jogos/para-a-agua-patinho>. Acesso em 29/07/2020.

É POSSÍVEL OUVIR A HISTÓRIA POR MEIO DO LINK:

<https://www.youtube.com/watch?v=7xqu8gFtXVU>



FONTE: Youtube.com

CONTAÇÃO DE HISTÓRIAS

HORA DE CONTAR A HISTÓRIA... EU SOU ASSIM E VOU TE MOSTRAR

HEINZ JANISCH

BIRGIT ANTONI - ILUSTRAÇÃO

HEDI GNÄDINGER - TRADUÇÃO



OBA! AQUI ESTOU EU!

CHEGUEI AO MUNDO ASSIM E VOU TE MOSTRAR TUDO O QUE TEM EM MIM...

...CABELO

MÃE NATUREZA, MUITO OBRIGADO! CADA UM TEM SEU PENTEADO.

...OLHOS

PARA O BELO MUNDO CONTEMPLAR, SEJA AO ANDAR, VOAR OU NADAR.

...NARIZ

LIVRO OU CHIQUEIRO, TUDO TEM SEU CHEIRO.

...ORELHA

O BARULHO, ÀS VEZES, ATRAPALHA,
JÁ O SILÊNCIO, NUNCA FALHA.

...BOCA

SE TEM BOCA OU É BICUDO, UM BEIJINHO CURA TUDO.

...PESCOÇO

ELE SEGURA NOSSA CABEÇA, NÃO IMPORTA O QUE ACONTEÇA.

...BRAÇOS E MÃOS

PODE ACARICIAR E ABRAÇAR; SÓ NÃO VALE ARRANHAR!

...BARRIGA

ELA É REDONDA E ESTÁ SEMPRE COMIGO. BEM NO MEIO TEM O UMBIGO.

...BUMBUM

DE ONDE SAIU ESSE CHEIRO? ACHO QUE PRECISO DE UM BANHEIRO!

...PERNAS

PODEM SER LONGAS OU CURTINHAS, NÃO IMPORTA, ELAS SÃO MINHAS.

...SORRISO

SOMOS TODOS GENIAIS: VOCÊ, EU E OS ANIMAIS.

OBA! AQUI ESTOU EU! CHEGUEI AO MUNDO ASSIM E VOU TE MOSTRAR TUDO O QUE
TEM EM MIM...

SE POSSÍVEL, ACESSE:

<https://www.youtube.com/watch?v=sGJpinWmg7Y>

ACESSO EM 04/08/2020



Música

MÚSICA

HORA DA MÚSICA

NA HISTÓRIA O COELHINHO ZEZÉ PROCURAVA POR SEUS AMIGOS E PENSAVA:
CADÊ TODO MUNDO?

ELES ESTAVAM EM SUAS TOCAS E ABRIGOS NA FLORESTA,
SE PROTEGENDO DE UMA AMEAÇA: UMA DOENÇA.

NÓS TAMBÉM DEVEMOS NOS PROTEGER TOMANDO ALGUNS CUIDADOS.

VOCÊ SABE QUAIS SÃO ELES?

ISSO MESMO! LAVAR BEM AS MÃOS É UM DELES.



FONTE: <https://www.smartkids.com.br/colorir/desenho-gripe-suina-h1n1-lavar-maos> Acesso: 07/07/20

MÚSICA

LAVAR AS MÃOS

ARNALDO ANTUNES



FONTE: <https://paisefilhos.uol.com.br/crianca/aumente-o-som-uma-musica-para-a-hora-de-lavar-as-maos/>

Foto: reprodução/YouTube/palavra cantada ACESSO:06/07/20

UMA

LAVA OUTRA, LAVA UMA

LAVA OUTRA, LAVA UMA MÃO

LAVA OUTRA MÃO, LAVA UMA MÃO

LAVA OUTRA MÃO

LAVA UMA

DEPOIS DE BRINCAR NO CHÃO DE AREIA A TARDE INTEIRA

ANTES DE COMER, BEBER, LAMBER, PEGAR NA MAMADEIRA

LAVA UMA (MÃO), LAVA OUTRA (MÃO)

LAVA UMA, LAVA OUTRA (MÃO)

LAVA UMA

A DOENÇA VAI EMBORA JUNTO COM A SUJEIRA

VERMES, BACTÉRIAS, MANDO EMBORA EMBAIXO DA TORNEIRA

ÁGUA UMA, ÁGUA OUTRA

ÁGUA UMA (MÃO), ÁGUA OUTRA

ÁGUA UMA

A SEGUNDA, TERÇA, QUARTA, QUINTA E SEXTA-FEIRA
NA BEIRA DA PIA, TANQUE, BICA, BACIA, BANHEIRA
LAVA UMA MÃO, MÃO, MÃO, MÃO
ÁGUA UMA MÃO, LAVA OUTRA MÃO
LAVA UMA MÃO
LAVA OUTRA, LAVA UMA

FONTE: <https://www.lettras.mus.br/arnaldo-antunes/91646/> ACESSO: 06/07/20

ASSISTA O VÍDEO DA MÚSICA:

<https://www.youtube.com/watch?v=CaTXqmHyMSk>

MÚSICA

NOSSA FAMÍLIA

MUNDO BITA - COMPOSITORES: CHAPS MELO



FONTE: <https://www.youtube.com/watch?v=s48phnrkZ5w>

NA MINHA FAMÍLIA, TODO DOMINGO TEM FEIJOADA
TAMBÉM TEM VIOLÃO
E A GENTE CANTA SEMPRE A MESMA CANÇÃO
SEJA DO JEITO QUE FOR
COM QUANTA GENTE TIVER
FAMÍLIA É AMOR
É PRO QUE DER E VIER
A FAMÍLIA DELA GOSTA DA PRAIA
NOS FERIADOS DOS DIAS DE VERÃO
AS TITIAS LEVAM PICOLÉ DE LIMÃO
NA FAMÍLIA DELE, TANTAS HISTÓRIAS
VOVÓ CONTAVA E FAZIA QUESTÃO
DE ASSISTIR NOVELA LÁ NA TELEVISÃO
SEJA DO JEITO QUE FOR
COM QUANTA GENTE TIVER
FAMÍLIA É AMOR
É AQUELA GENTE QUE A GENTE QUER PERTO
GENTE QUE SE AMA, GENTE QUE DÁ CERTO

GENTE QUE A GENTE CHAMA DE GENTE DA GENTE
NA NOSSA FAMÍLIA
PRIMOS E PRIMAS EM DISPARADA NA MAIOR CONFUSÃO
QUANDO TODOS ESTÃO, PARECE UM FURACÃO
EM QUALQUER FAMÍLIA, BEIJOS E ABRAÇOS
ETERNOS LAÇOS, DIVINA UNIÃO
TUDO EM SINTONIA, BATE UM SÓ CORAÇÃO
SEJA DO JEITO QUE FOR
COM QUANTA GENTE TIVER
FAMÍLIA É AMOR
É PRO QUE DER E VIER

FONTE: <https://www.youtube.com/watch?v=s48phnrkZ5w> ACESSO 06/07/20

ASSISTA O VÍDEO DA MÚSICA:

<https://www.youtube.com/watch?v=s48phnrkZ5w>

MÚSICA

QUE SAUDADE QUE EU TÔ

MUNDO BITA - COMPOSITORES: CHAPS MELO



FONTE: <https://www.youtube.com/watch?v=jmQoDtE3o1Y>

QUANDO EU TÔ LONGE DE VOCÊ
E A GENTE NÃO PODE SE VER
ME SINTO TÃO BOROCOXÔ
AI, QUE SAUDADE QUE EU TÔ
A HORA QUE DEMORA PRA PASSAR (AHH)
DE TODO JEITO, UM JEITO A GENTE DÁ (AHH)
PRA DEIXAR O PAPO EM DIA
NÃO HÁ DISTÂNCIA QUE ENFRAQUEÇA A NOSSA SINTONIA
E SE A GENTE SE ENCONTRA, A VONTADE QUE DÁ
É CONGELAR O MEU RELÓGIO PRO TEMPO PARAR
E PODER FICAR MILHÕES DE ANOS JUNTOS, PORQUE
QUANDO EU TÔ LONGE DE VOCÊ
E A GENTE NÃO PODE SE VER
ME SINTO TÃO BOROCOXÔ
AI, QUE SAUDADE QUE EU TÔ
A HORA QUE DEMORA PRA PASSAR (AHH)
DE TODO JEITO, UM JEITO A GENTE DÁ (AHH)
PRA DEIXAR O PAPO EM DIA

NÃO HÁ DISTÂNCIA QUE ENFRAQUEÇA A NOSSA SINTONIA
QUANDO EU TÔ LONGE DE VOCÊ
E A GENTE NÃO PODE SE VER
ME SINTO TÃO BOROCOXÔ
AI, QUE SAUDADE QUE EU TÔ

FONTE: <https://www.youtube.com/watch?v=jmQoDtE3o1Y> ACESSO: 06/07/20

ASSISTA O VÍDEO DA MÚSICA:

<https://www.youtube.com/watch?v=jmQoDtE3o1Y>

MÚSICA

VAMOS CANTAR?

SAPO CURURU



ASSISTAM O VÍDEO DA MÚSICA: <https://www.youtube.com/watch?v=ZrxjmULA9Ug>

SAPO CURURU
NA BEIRA DO RIO
QUANDO O SAPO CANTA, Ô MANINHA
É PORQUE TEM FRIO

A MULHER DO SAPO
DEVE ESTAR LÁ DENTRO
FAZENDO RENDINHA, Ô MANINHA
PARA O CASAMENTO

SAPO CURURU
NA BEIRA DO RIO
QUANDO O SAPO CANTA, Ô MANINHA
É PORQUE TEM FRIO

A MULHER DO SAPO
DEVE ESTAR LÁ DENTRO
FAZENDO RENDINHA, Ô MANINHA
PARA O CASAMENTO

SAPO CURURU
NA BEIRA DO RIO
QUANDO O SAPO CANTA, Ô MANINHA
É PORQUE TEM FRIO

A MULHER DO SAPO
DEVE ESTAR LÁ DENTRO
FAZENDO RENDINHA, Ô MANINHA
PARA O CASAMENTO
FAZENDO RENDINHA, Ô MANINHA
PARA O CASAMENTO

FONTE: <https://www.letras.mus.br/temas-infantis/1054045/> ACESSO: 14/07

MÚSICA

SAPO NÃO LAVA O PÉ



FONTE: <https://br.pinterest.com/pin/546061523546498068/>

ASSISTA O VÍDEO DA MÚSICA: <https://www.youtube.com/watch?v=0JkSpPZJDkE>

O SAPO NÃO LAVA O PÉ
NÃO LAVA PORQUE NÃO QUER
ELE MORA LÁ NA LAGOA
NÃO LAVA O PÉ PORQUE NÃO QUER

O SAPO NÃO LAVA O PÉ
NÃO LAVA PORQUE NÃO QUER
ELE MORA LÁ NA LAGOA
NÃO LAVA O PÉ PORQUE NÃO QUER
MAS QUE CHULÉ!

A SAPA NA LAVA A PÁ
NA LAVA PARCA NA CÁ
ALA MARA LÁ NA LAGAA
NA LAVA A PÁ PARCA NA CÁ
MAS CÁ CHALÁ!

E SEPE NE LEVE E PE
NE LEVE PERQUE NE QUE
ELE MERE LE NE LEGUEE
NE LEVE E PE PERQUE NE QUE
MES QUE CHELE!

I SIPI NI LIVI I PI
NI LIVI PIRQUI NI QUI
ILI MIRI LI NI LIGUII
NI LIVI I PI PIRQUI NI QUI
MIS QUI CHILI!

O SOPO NO LOVO O PO
NO LOVO PORCO NO CO
OLO MORO LO NO LOGOO
NO LOVO O PO PORCO NO CO
MOS CO CHOLO!

U SUPU NU LUVU U PU
NU LUVU PURCU NU CU
ULU MURU LU NU LUGUU
NU LUVU U PU PURCU NU CU
MUS CU CHULU!

FONTE: <https://www.letras.com.br/musicas-infantis/o-sapo-nao-lava-o-pe> ACESSO: 14/07/20

VAMOS CANTAR?
MÚSICA: A JOANINHA



FONTE: Youtube.com

ACESSO: 17/07/2020

LÁ NUM MATINHO ESCONDIDA,
COM OS FILHINHOS A BRINCAR
MORAVA UMA JOANINHA QUE TINHA ASAS PARA VOAR.
OH JOANINHA, JOANINHA,
FOI TÃO DIFÍCIL DE APANHAR,
MAS NO MEU BOLSO GUARDADINHA TU AGORA VAIS FICAR!
MAS NO MEU BOLSO GUARDADINHA TU AGORA VAIS FICAR!

SE POSSÍVEL, ACESSE:

<https://www.youtube.com/watch?v=RyLN7BIVyts&feature=youtu.be>

MÚSICA: VERBINHO MUSIC

ANIMAÇÃO: ELIANNY EUDES

MÚSICA

VAMOS OUVIR E CANTAR?

BENTO E TOTÓ - O PATINHO COLORIDO (DESENHO INFANTIL)



SE POSSÍVEL, ACESSE O LINK PARA OUVIR A MÚSICA:

<https://www.youtube.com/watch?v=ZL9pTiY1>

AGORA, VAMOS CANTAR?

O PATINHO AMARELINHO
RESOLVEU MUDAR DE COR
USOU TINTA COLORIDA
E AZUL ELE FICOU

O PATINHO AZULZINHO
RESOLVEU MUDAR DE COR
USOU TINTA COLORIDA
E VERMELHO ELE FICOU

VIVA O PATINHO VERMELHO
VIVA O PATINHO VERMELHO
VIVA O PATINHO VERMELHO
VIVA O PATINHO VERMELHO

O PATINHO VERMELHINHO
RESOLVEU MUDAR DE COR
USOU TINTA COLORIDA
E VERDINHO ELE FICOU

VIVA O PATINHO VERDINHO
VIVA O PATINHO VERDINHO
VIVA O PATINHO VERDINHO
VIVA O PATINHO VERDINHO

O PATINHO QUE ERA VERDE
RESOLVEU MUDAR DE COR
USOU TINTA COLORIDA
E AMARELO ELE FICOU

VIVA O PATINHO AMARELO
VIVA O PATINHO AMARELO
VIVA O PATINHO AMARELO
VIVA O PATINHO AMARELO

O PATINHO AMARELINHO
RESOLVEU MUDAR DE COR
USOU TINTA COLORIDA
E AZUL ELE FICOU

VIVA O...

MÚSICA

VAMOS CANTAR?



FONTE: https://www.youtube.com/watch?v=yLVI_qWwD0Y ACESSO EM 04/08/2020

MEXA SEU CORPO!
MOVA SEU CORPO.
TODO MUNDO DANCE AQUI
BORA DANÇAR NA BATIDA.

HORA DO SAPO!
FAZ O SAPO, FAZ O SAPO,
CONGELOU!
PULA-PULA, PULA-PULA.
DANÇA É SIMPLES E FELIZ.
FAZ O SAPO, FAZ O SAPO,
CONGELOU!

HIPOPÓTAMO!
FAZ O HIPO, HIPOPÓTAMO
E CONGELA!
FAZ O HIPO, HIPOPÓTAMO
E CONGELA!
MEXE-MEXE, MEXE-MEXE.
DANÇA SIMPLES E FELIZ.
FAZ O HIPO, HIPOPÓTAMO
E CONGELA!

MEXA SEU CORPO!
MOVA SEU CORPO!
TODO MUNDO DANCE AQUI
BORA DANÇAR NA BATIDA.

O CAVALO!
DANCE COMO UM CAVALO
E CONGELA!
DANCE COMO UM CAVALO
E CONGELA!
GALOPANDO, GALOPANDO.
A DANÇA É SIMPLES E FELIZ.
DANCE COMO UM CAVALO E
CONGELA!

MEXA SEU CORPO!
MOVA SEU CORPO.
TODO MUNDO DANCE AQUI

SE POSSÍVEL, ASSISTA O VÍDEO DA MÚSICA:

https://www.youtube.com/watch?v=yLVI_qWwD0Y

ACESSO EM 04/08/2020

MÚSICA

CABEÇA, OMBRO, JOELHO E PÉ



FONTE: <https://www.youtube.com/watch?v=vDee2bF8XIs> ACESSO EM 04/08/2020

CABEÇA, OMBRO, JOELHO E PÉ

JOELHO E PÉ

CABEÇA, OMBRO, JOELHO E PÉ

JOELHO E PÉ

OLHOS, OUVIDOS, BOCA E NARIZ

CABEÇA, OMBRO, JOELHO E PÉ

HUM, HUM, HUM E PÉ

PÉ

HUM, HUM, HUM E PÉ

PÉ

OLHOS, OUVIDOS, BOCA E NARIZ

HUM, HUM, HUM E PÉ

HUM, OMBRO, JOELHO E PÉ

JOELHO E PÉ

HUM, OMBRO, JOELHO E PÉ

JOELHO E PÉ

OLHOS, OUVIDOS, BOCA E NARIZ

HUM, OMBRO, JOELHO E PÉ

HUM, HUM, HUM E HUM

HUM E HUM

HUM, HUM, HUM E HUM

HUM E HUM

OLHOS, OUVIDOS, BOCA E NARIZ

HUM, HUM, HUM E HUM

HUM E HUM

HUM, HUM, JOELHO E PÉ

JOELHO E PÉ

HUM, HUM, JOELHO E PÉ

JOELHO E PÉ

OLHOS, OUVIDOS, BOCA E NARIZ

HUM, HUM, JOELHO E PÉ

CABEÇA, OMBRO, JOELHO E PÉ

JOELHO E PÉ

CABEÇA, OMBRO, JOELHO E PÉ

JOELHO E PÉ

OLHOS, OUVIDOS, BOCA E NARIZ

CABEÇA, OMBRO, JOELHO E PÉ

SE POSSÍVEL, ASSISTA O VÍDEO: <https://www.youtube.com/watch?v=vDee2bF8XIs>

AGORA QUE VOCÊ JÁ CANTOU E DANÇOU BASTANTE, QUE TAL MONTAR UMA BANDA?



FONTE:

<https://novaescola.org.br/conteudo/19027/para-fazer-batuque-em-casa-atividades-com-movimentos-corporais-e-musica>

ACESSO: 05/08/2020

VOCÊ VAI PRECISAR DE UTENSÍLIOS QUE ESTÃO NA SUA COZINHA.

DÊ PREFERÊNCIA PARA UTENSÍLIOS EM QUE A CRIANÇA POSSA BATER E EXPLORAR DE VÁRIAS FORMAS.


SUGESTÕES:

- PANELAS
- TAMPAS
- POTES DE PLÁSTICO
- COLHERES (DE METAL, PLÁSTICO OU DE MADEIRA)

REALIZANDO A ATIVIDADE:

DISPONHA OS OBJETOS EM UMA SUPERFÍCIE. O IDEAL É QUE SEJA NO CHÃO. OFEREÇA AS COLHERES PARA A CRIANÇA E DEIXE-A EXPLORAR OS DIFERENTES SONS QUE OS OBJETOS PODEM OFERECER.

SE POSSÍVEL, REGISTRE ESTE MOMENTO. SERÁ UMA IMPORTANTE MEMÓRIA DA PRIMEIRA INFÂNCIA DO (A) SEU (A) FILHO (A).



Arte

ARTE

QUE TAL FAZER UM CARIMBO DAS MÃOZINHAS?

DESENVOLVIMENTO DA ATIVIDADE:

- PINTURA LIVRE
- COM AUXÍLIO DE UM ADULTO, CARIMBAR AS MÃOZINHAS DA CRIANÇA AO LADO DO CORPINHO DA CORUJA.



FONTE: <https://br.pinterest.com/pin/316307573815371445/>

ACESSEM VÍDEO: <https://www.youtube.com/watch?v=qaK2-gW75dQ>

ARTE

BICHINHOS COM TIRAS DE PAPEL

INTRODUÇÃO:

- OS ANIMAIS FAZEM A DIVERSÃO DA CRIANÇA.
- SABIA QUE É POSSÍVEL FAZER OS BICHINHOS FAVORITOS DOS PEQUENOS USANDO AS FORMAS GEOMÉTRICAS? POIS É, DE MANEIRA SIMPLES E CRIATIVA, EXPLORANDO A IMAGINAÇÃO VOCÊS IRÃO CONSEGUIR.

MATERIAIS:


- TIRAS DE PAPEL (O QUE TIVER E DE SUA PREFERÊNCIA) EM FORMA DE RETÂNGULOS, TESOURA, GIZ DE CERA, LÁPIS DE COR OU CANETINHAS.

DESENVOLVIMENTO DA ATIVIDADE:

1. FAÇA UM NÓ EM UMA TIRA DE PAPEL;



2. APERTE O MEIO DO NÓ;



3. RECORTE AS ORELHAS E DESENHE OS OLHOS, O FOCINHO E A BOCA.



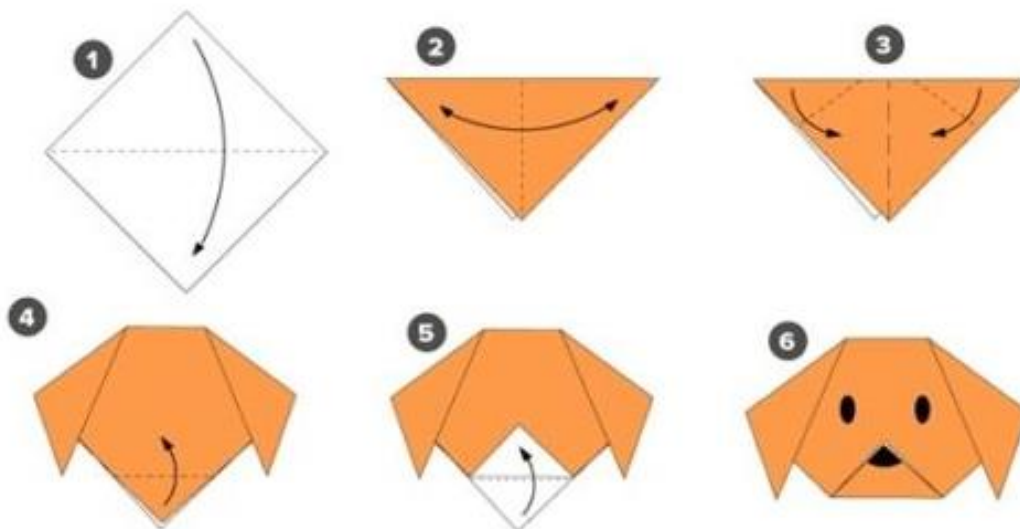
FONTE IMAGEM: LIVRO FAÇA MATEMÁTICA, 1ª EDIÇÃO, SÃO PAULO, 2016

ARTE

DOBRADURA DO CACHORRINHO LELÉ

DESENVOLVIMENTO DA ATIVIDADE

1. ESCOLHA UM PAPEL SUA PREFERÊNCIA. PODE SER UM SULFITE COMUM OU COLORIDO, POR EXEMPLO;
2. RECORTE UM QUADRADO NO FORMATO DE 13 CM X 13 CM; VIRE O QUADRADO DEIXANDO-O NA FORMA DE UM LOSANGO; JUNTE DUAS PONTAS DO LOSANGO PARA FORMAR UM TRIÂNGULO;
3. DEIXE A PONTA DO TRIÂNGULO VIRADA PARA BAIXO;
4. DOBRE A PONTA DIREITA PARA BAIXO PARA FORMAR A PRIMEIRA ORELHA;
5. DOBRE A PONTA ESQUERDA PARA BAIXO, DE MANEIRA A FORMAR A SEGUNDA ORELHA;
6. PARA FINALIZAR, DOBRE A PONTA INFERIOR PARA CIMA PARA FORMAR O FOCINHO;
7. COM UMA CANETA PRETA, PINTE OS OLHOS E O FOCINHO DO CACHORRO
8. AGORA... PARA FINALIZAR VAMOS CRIAR UM CENÁRIO BEM LEGAL PARA O CACHORRINHO LELÉ.



FONTE: <https://casaconstrucao.org/artesanato/dobradura-de-cachorro/> ACESSO: 07/07/20

ARTE

HORA DE COLORIR

VAMOS DAR COR AO DESENHO?

MATERIAL NECESSÁRIO


- GUACHE VERDE OU TINTA CASEIRA
- COTONETES (PODE SER USADO DO DEDINHOS DA CRIANÇA.

COMO APRESENTAR A ATIVIDADE:

- DISPONHA O MATERIAL SOBRE A MESA;
- ENTREGUE O CADERNO DE ATIVIDADE;
- AUXILIE A CRIANÇA DURANTE A PINTURA.

ATENÇÃO:

É IMPORTANTE O ACOMPANHAMENTO DE UM ADULTO NA REALIZAÇÃO DA ATIVIDADE.



FONTE: <https://www.criandocomapego.com/pintura-com-cotonetes-linda-atividade-para-criancas/> ACESSO: 14/07/20

ARTE

RECEITA TINTA CASEIRA



INGREDIENTES:

- 2 COLHERES DE AÇÚCAR
- MEIA COLHER (PEQUENA) DE SAL
- MEIA XÍCARA DE AMIDO DE MILHO
- 2 XÍCARAS DE ÁGUA
- DIVERSOS CORANTES ALIMENTÍCIOS OU SUCOS EM PÓ

MODO DE PREPARO:

1. EM UMA PANELA, COLOQUE O AMIDO DE MILHO E VÁ ACRESCENTANDO A ÁGUA AOS POUCOS, SEMPRE MEXENDO.
2. ACRESCENTE O SAL E O AÇÚCAR, LEVE AO FOGO BAIXO E MEXA ATÉ ENGROSSAR.
3. QUANDO A MISTURA ESTIVER HOMOGÊNEA E COM UMA CONSISTÊNCIA MAIS CREMOSA, IGUAL A DA TINTA GUACHE, DESLIGUE E DEIXE ESFRIAR.
4. DIVIDA A MISTURA EM DIFERENTES POTINHOS E ACRESCENTE CADA COR DE CORANTE OU SUCO EM PÓ EM UM RECIPIENTE.

AGORA SEU PEQUENO JÁ PODE SOLTAR A IMAGINAÇÃO E DEIXAR TUDO MAIS COLORIDO!

FONTE: <https://descobrimdoomundo.com/tinta-guache-caseira/> ACESSO: 25/07/20

ARTE

SAPINHO COM ROLO DE PAPEL

MATERIAL NECESSARIO

- ROLINHO DE PAPEL HIGIÊNICO
- TESOURA SEM PONTA
- COLA
- PAPELÃO
- TINTA GUACHE
- BARBANTE

DESENVOLVIMENTO DA ATIVIDADE:

CORTE O ROLINHO AO MEIO, PINTE DE VERDE POR FORA E DE VERMELHO POR DENTRO, DOBRE AO MEIO COLE UMA DAS PARTES, DESENHE NUM PAPEL SEPARADO AS PERNAS DO SAPO E RECORTE, DEPOIS COLE NO ROLINHO, DESENHE OS OLHOS E FAÇA UMA MOSCA!

PRONTINHO... PRONTOS PARA BRINCAR.



FONTE: <https://www.mundinhodacrianca.net/2018/10/como-trabalhar-com-rolinhos-de-papel-na-educacao-infantil.html>

ACESSO: 14/07/20

ARTE

DOBRADURA SAPO BOCARRÃO

VAMOS APRENDER A FAZER?









FONTE: <https://www.youtube.com/watch?v=vbxSx01BKio&feature=youtu.be> ACESSO: 14/07/20

ATENÇÃO:

É IMPORTANTE O ACOMPANHAMENTO DE UM ADULTO NA REALIZAÇÃO DA ATIVIDADE.

VOCÊS VÃO PRECISAR DE ALGUNS MATERIAIS. SÃO ELES:

-  1 CARTOLINA VERDE
-  1/2 CARTOLINA VERMELHA
-  1 TESOURA SEM PONTA
-  COLA
-  1 FOLHA DE PAPEL BRANCO
-  1 PEDAÇO DE PAPEL PRETO

CLIQUEM NO LINK ABAIXO E ACOMPANHEM AS INSTRUÇÕES.

<https://youtu.be/vbxSx01BKio>

BOA ATIVIDADE! DIVIRTAM-SE!

ARTE

JOANINHA DE PAPELÃO



FONTE: <https://br.pinterest.com/pin/491314640584327928/?d=t&mt=signupOrPersonalizedLogin>


MATERIAL NECESSÁRIO:

PRATINHOS DE PAPELÃO OU PAPELÃO RECORTADO EM CÍRCULO;

TINTA GUACHE OU TINTA CASEIRA;

TESOURA SEM PONTA (UTILIZADA POR UM ADULTO).

COLORIR A JOANINHA E COM O DEDO FAZER SUAS PINTINHAS



FONTE: <https://br.pinterest.com/pin/343962490267782413/>

RECEITA DE TINTA CASEIRA

INGREDIENTES:

2 COLHERES DE AÇÚCAR

MEIA COLHER (PEQUENA) DE SAL

MEIA XÍCARA DE AMIDO DE MILHO

2 XÍCARAS DE ÁGUA

DIVERSOS CORANTES ALIMENTÍCIOS OU SUCOS EM PÓ

MODO DE PREPARO:

1. EM UMA PANELA, COLOQUE O AMIDO DE MILHO E VÁ ACRESCENTANDO A ÁGUA AOS POUCOS, SEMPRE MEXENDO.
2. ACRESCENTE O SAL E O AÇÚCAR, LEVE AO FOGO BAIXO E MEXA ATÉ ENGROSSAR.
3. QUANDO A MISTURA ESTIVER HOMOGÊNEA E COM UMA CONSISTÊNCIA MAIS CREMOSA, IGUAL A DA TINTA GUACHE, DESLIGUE E DEIXE ESFRIAR.
4. DIVIDA A MISTURA EM DIFERENTES POTINHOS E ACRESCENTE CADA COR DE CORANTE OU SUCO EM PÓ EM UM RECIPIENTE.

ARTE

AGORA QUE VOCÊ CONHECE A HISTÓRIA E JÁ CANTOU A MÚSICA DO PATINHO COLORIDO, QUE TAL FAZER UMA PINTURA COM TINTA?

VAMOS REALIZAR A TÉCNICA DO CARIMBO:



Fonte: <http://inventandocomamamae.blogspot.com/2010/05/>

MATERIAL PARA A ATIVIDADE:

- TINTA
- FOLHA
- PINCEL

PARA REALIZAR A ATIVIDADE VOCÊ VAI PRECISAR PINTAR A MÃO DA CRIANÇA. EM SEGUIDA, CARIMBAR A MÃO DA CRIANÇA NA FOLHA. FAÇA OS DETALHES DOS OLHOS E BICO DO PATINHO.

SE PREFERIR, PODE FAZER O PATINHO.

ARTE

PINTURA COM PINGOS E RESPINGOS



Fonte: <http://milmaneiraspedagogia.blogspot.com/2011/08/pintura-com-escova-de-dente.html> ACESSO: 04/08/2020

PAIS E RESPONSÁVEIS, AUXILIEM AS CRIANÇAS NA REALIZAÇÃO DA ATIVIDADE PROPOSTA.

VAMOS LÁ?

MATERIAIS NECESSÁRIOS:

- ESCOVA DE DENTES;
- TINTA GUACHE;
- PAPEL SULFITE;
- RETÂNGULOS PEQUENOS DE PAPELÃO;
- MOLDES DE FORMAS GEOMÉTRICAS;
- UM PANO QUE POSSA USAR PARA LIMPAR A ESCOVA.

COMO FAZER:

1. SEPARE UM POUCO DA TINTA GUACHE EM RECIPIENTES DIFERENTES E DILUA COM UM POUCO DE ÁGUA.
2. ANTES DE COMEÇAR A PINTAR RECORTE OS MOLDES QUE IRÁ UTILIZAR;
3. COLOQUE UMA FOLHA SULFITE SOBRE UMA BANCADA, OU MESA E ATÉ CHÃO, E EM CIMA DA FOLHA O MOLDE QUE RECORTOU;
4. PEGUE A ESCOVA, MOLHE NA TINTA GUACHE E COM O RETÂNGULO DE PAPELÃO PASSE NAS CERDAS DA ESCOVA DE BAIXO PARA CIMA;
5. DIRECIONE OS RESPINGOS PARA O MOLDE, QUANDO PERCEBER QUE ESTÁ COMPLETAMENTE COBERTO RETIRE COM CUIDADO E ASSIM ESTARÁ PRONTA SUA OBRA DE ARTE

ATENÇÃO: PASSE DE CIMA PARA BAIXO O PAPELÃO NA ESCOVA DE DENTES, CASO CONTRÁRIO OS RESPINGOS IRÃO PARA O ROSTO DA CRIANÇA.

SE POSSÍVEL, ACESSE O VÍDEO DA ATIVIDADE:

https://www.youtube.com/watch?v=Ga_d58SbVtM

ACESSO EM 04/08/2020

ARTE

AUTORRETRATO NO ESPELHO

A GENTE VIVE FALANDO QUE AS BRINCADEIRAS SÃO ÓTIMAS PARA DESENVOLVER AS HABILIDADES SOCIOEMOCIONAIS DAS CRIANÇAS. EM ATIVIDADES QUE VOCÊ MENOS ESPERA, COMO FAZER UM AUTORRETRATO COM AS CRIANÇAS, VOCÊ NÃO APENAS ESTIMULA A CRIATIVIDADE COMO AJUDA SEU FILHO A DEFINIR SUA IDENTIDADE. QUEM ELE É E QUAIS SÃO AS DIFERENÇAS EM RELAÇÃO AO OUTRO?



FONTE: <https://www.tempojunto.com/2018/08/07/como-fazer-um-auto-retrato-com-as-criancas/> ACESSO: 04/08/2020

PAIS E RESPONSÁVEIS, AUXILIEM AS CRIANÇAS NA REALIZAÇÃO DA ATIVIDADE PROPOSTA.


MATERIAL NECESSÁRIO:

- UM ESPELHO GRANDE;
- UM GIZ DE LOUSA MOLHADO OU CANETINHA HIDROCOR.

COMO FAZER:

1. POSICIONE O ESPELHO EM UM LOCAL ONDE A CRIANÇA POSSA TER ALCANCE E SEGURANÇA PARA O DESENHO;
2. DIANTE AO ESPELHO ORIENTE QUE A CRIANÇA DESENHE NO ESPELHO A IMAGEM REFLETIDA;
3. PARA INCENTIVAR A CRIANÇA FIQUE AO LADO E FAÇA TAMBÉM O SEU AUTORRETRATO.

FONTE: <https://www.tempojunto.com/2018/08/07/como-fazer-um-auto-retrato-com-as-criancas/> ACESSO: 04/08/2020



Brincadeiras

BRINCADEIRA

COELHO NA TOCA



FONTE: <http://massacuca.com/tubos-e-bolinhas/> ACESSO: 07/07/20

VOCÊ SABE ONDE O COELHO MORA? ISSO MESMO, NA TOCA!

VAMOS COLOCAR O COELHO DENTRO DA SUA CASA?

PARA ESSA BRINCADEIRA VOCÊ VAI PRECISAR DE:

- BOLINHAS (VOCÊ PODE USAR UMA QUE JÁ TENHA OU FAZER DE PAPEL);
- TUBOS DE PAPEL HIGIÊNICO, PAPEL TOALHA OU PAPEL ALUMÍNIO;
- FOLHAS DE PAPEL;
- FITA ADESIVA.

RECORTE CÍRCULOS PARA FECHAR O FUNDO DO TUBO, DEPOIS PRENDA COM A FITA EM UMA PAREDE DE FORMA QUE ELES FIQUEM EM ALTURAS DIFERENTES, MAS QUE A CRIANÇA ALCANCE. COLOQUE AS BOLINHAS À DISPOSIÇÃO DA CRIANÇA, E A ORIENTE PARA COLOCAR AS BOLINHAS NOS TUBOS.

AGORA É SÓ SE DIVERTIR!

BRINCADEIRA

BRINCADEIRA: IMITANDO OS ANIMAIS DA HISTÓRIA

APRENDER BRINCANDO É MUITO MELHOR! A CRIANÇA NEM PERCEBE OS AVANÇOS QUE ESTÁ FAZENDO ENQUANTO SE DIVERTE, E VOCÊ PARTICIPA ATIVAMENTE DAS DESCOBERTAS DOS PEQUENOS.

SEGUIE ABAIXO UMA BRINCADEIRA SIMPLES QUE VOCÊ PODE FAZER EM CASA COM CRIANÇAS.




FONTE: <https://www.tempojunto.com/2015/02/01/coordenacao-ciranda-dos-animais/> ACESSO: 06/07/20

IMITAR BICHOS COM MOVIMENTOS COMO ROLAR, AGACHAR E RASTEJAR AJUDA A CRIANÇA A TER NOÇÃO E DOMÍNIO SOBRE O CORPO, ALÉM DE DESENVOLVER O CONTROLE TÔNICO.

DICA: VOCÊ PODE, POR EXEMPLO, INCENTIVAR UMA BRINCADEIRA DE MÍMICA, NA QUAL O PEQUENO DEVE IMITAR ALGUM ANIMAL A SER DESCOBERTO PELOS PARTICIPANTES.

BRINCADEIRA

MOMENTO ESPECIAL EM FAMÍLIA: VAMOS FAZER UM BOLO?



INGREDIENTES:

- 3 XÍCARAS DE CHÁ DE FARINHA DE TRIGO (SEM FERMENTO)
- 2 XÍCARAS DE CHÁ DE AÇÚCAR
- 3 OVOS
- 200 ML DE LEITE
- 4 COLHERES SOPA DE MANTEIGA
- 1 COLHER DE SOPA DE FERMENTO QUÍMICO EM PÓ

MODO DE PREPARO:

1. NUMA TIGELA, JUNTE OS OVOS, O AÇÚCAR E A MANTEIGA.
2. MISTURE TUDO MUITO BEM E ADICIONE O LEITE.
3. CONTINUE MISTURANDO E DEPOIS ADICIONE TODA A FARINHA DE TRIGO.
4. MISTURE ATÉ QUE A MASSA FIQUE BEM HOMOGÊNEA.
5. POR ULTIMO, ADICIONE O FERMENTO E MISTURE DELICADAMENTE ATÉ QUE AGREGUE COMPLETAMENTE NA MASSA.
6. DESPEJE A MASSA DO BOLO SIMPLES CASEIRO NUMA FORMA UNTADA E ENFARINHADA.
7. LEVE PARA ASSAR EM FORNO PRAQUECIDO, 180° C, POR CERCA DE 40 MINUTINHOS OU ATÉ DOURAR.

Fonte: <https://comidinhasdochef.com/bolo-simples-caseiro/> ACESSO: 07/07/20

BRINCADEIRA

ACERTE A BOCA DO SAPO BOCARRÃO



FONTE: <http://clipart-library.com/clip-art/frog-clipart-transparent-6.htm>.

MATERIAL NECESSÁRIO:

- CAIXA DE PAPELÃO OU DE SAPATO
- CANETINHA HIDROGRÁFICA PRETA
- COLA BRANCA
- TESOURA
- BOLINHAS PLÁSTICAS/ PAPEL OU MEIA
- MOLDE SAPINHO

MODO DE FAZER:

1. PINTURA DO MOLDE;
2. MARQUE A ABERTURA NECESSÁRIA PARA PASSAGEM DA BOLINHA NO FUNDO DA CAIXA;
3. DESTAQUE A PÁGINA DO CADERNO DE ATIVIDADES;
4. COLE O MOLDE DENTRO DA CAIXA;
5. RECORTE A MARCAÇÃO.

COMO BRINCAR:

NESSA BRINCADEIRA DIVERTIDA A CRIANÇA TEM QUE ACERTAR A BOLINHA NA BOCA DO SAPO.

FONTE: <https://www.youtube.com/watch?v=fo62P1VNrQQ> ACESSO: 14/07/20

ASSISTA O VÍDEO:

<https://www.youtube.com/watch?v=fo62P1VNrQQ>

BRINCADEIRA

CORRIDA DE SAPO NO MEIO DA CASA

DE PULINHO EM PULINHO, ADULTOS E CRIANÇAS DISPUTAM UMA PROVA DIVERTIDA, QUE EXIGE FORÇA E VELOCIDADE




Ilustração: Pedro Hamdan/NOVA ESCOLA

BRINCAR DE FAZ-DE-CONTA É UMA ESPECIALIDADE DAS CRIANÇAS. ELAS ADORAM! E ESSAS BRINCADEIRAS PODEM SER UM CAMINHO PARA ENGAJÁ-LAS EM ATIVIDADES QUE MOVIMENTEM O CORPO. UM EXEMPLO É A CORRIDA DE SAPO, EM QUE OS PEQUENOS IMITAM OS MOVIMENTOS DO ANIMAL PARA ATINGIR A LINHA DE CHEGADA.

É POSSÍVEL REALIZAR ESSA ATIVIDADE DENTRO DE CASA. MESMO QUE O ESPAÇO SEJA LIMITADO, JÁ É SUFICIENTE PARA QUE A CRIANÇA SE MOVIMENTE E TRABALHE SUAS HABILIDADES MOTORAS E DE PERCEPÇÃO ESPACIAL.

PROPONHA A BRINCADEIRA APÓS A CONTAÇÃO DE HISTÓRIA. ISSO CRIARÁ O AMBIENTE PARA A ATIVIDADE, PERMITINDO QUE ELAS CRIEM E IMAGINEM.

PARA REALIZÁ-LA EM CASA, A FAMÍLIA SÓ PRECISA LIBERAR UM ESPAÇO, QUE PODE SER EM LINHA RETA, OU FAZENDO CURVAS E COM OBSTÁCULOS PARA AUMENTAR O DESAFIO. SE OS PAIS PUDEREM

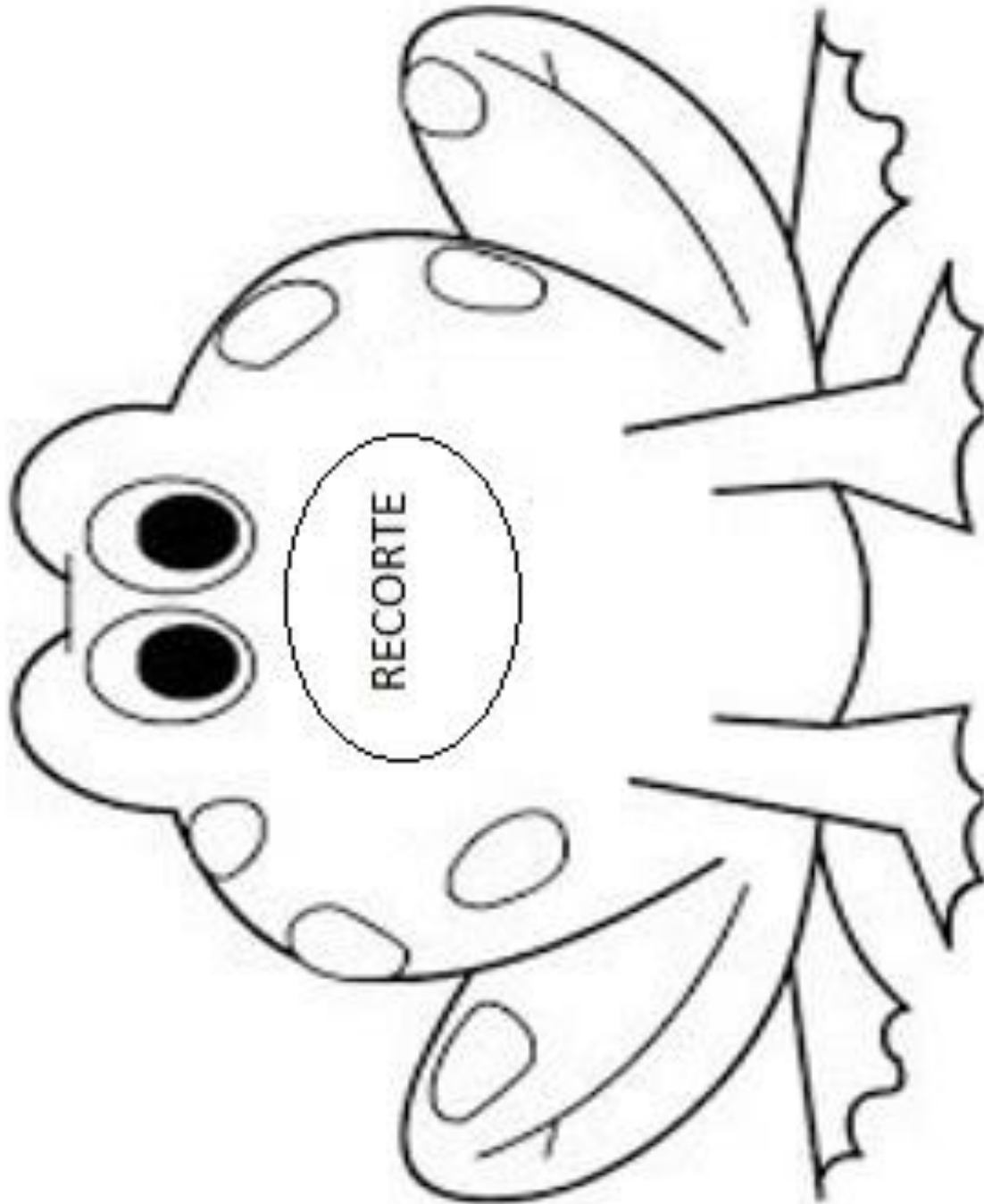
BRINCAR JUNTO, IMITANDO O SAPO E PARTICIPANDO DA CORRIDA, VAI SER MUITO MAIS SIGNIFICATIVO PARA A CRIANÇA.

VALE LEMBRAR QUE ESSA ATIVIDADE NÃO TEM LIMITE DE IDADE, ENTÃO OUTRAS CRIANÇAS E ADULTOS DA CASA TAMBÉM PODEM PARTICIPAR.

FONTE: <https://box.novaescola.org.br/etapa/1/educacaoinfantil/caixa/104/coloque-a-turma-para-movimentar-o-corpo-em-casa/conteudo/19078> ACESSO: 15/07/20

BRINCADEIRA

MOLDE - DESTAQUE A PÁGINA



FONTE: <https://br.pinterest.com/pin/301530137551097139/> ACESSO: 14/07/20

PÁGINA EM BRANCO

BRINCADEIRA

CAÇA AOS TESOUROS DA NATUREZA



FONTE: <https://tempodecreche.com.br/recursos-tempo-espaco-e-materiais/atividades-para-bebesaprendizados-com-jogo-heuristico-e-cesto-de-tesouros/>

A BRINCADEIRA DE CAÇA AOS TESOUROS DA NATUREZA SERÁ REALIZADA A PARTIR DAS DICAS SIMPLES CONSIDERANDO O CONTEXTO DOMICILIAR. OS TESOUROS PODERÃO VIR DO QUINTAL OU DO VASO QUE FICA NA SALA DA FAMÍLIA.


É NECESSÁRIO A SUPERVISÃO DE UM ADULTO, PARA A SEGURANÇA DA CRIANÇA.

PERMITA A LIVRE EXPLORAÇÃO DO AMBIENTE PARA A SELEÇÃO DOS ELEMENTOS, DE FORMA DIVERTIDA, INTERATIVA E LÚDICA.

UMA CRIANÇA PODERÁ ENCONTRAR UMA PEDRA NO CHÃO DA SACADA DO APARTAMENTO; OUTRA PODERÁ SELECIONAR UMA FOLHA SECA DO VASO DE PLANTA DA SALA; E OUTRA AINDA PODERÁ RECOLHER UM GALHO DA ÁRVORE QUE CAIU NO QUINTAL. BICHINHOS TAMBÉM SÃO ELEMENTOS DA NATUREZA E PODEM ENTRAR NA LISTA DOS TESOUROS ENCONTRADOS.

BRINCADEIRA

BRINCANDO COM TAMPAS



Fonte: <http://massacuca.com/brincando-com-tampas/>

TAMPINHAS SÃO BRINQUEDOS SUSTENTÁVEIS E FÁCEIS DE ENCONTRAR.

TAMPINHAS SÃO MUITO LÚDICAS. CRIAM DESENHOS, EMPILHAM, ENCAIXAM, TRANSFORMAM-SE EM CHAPÉU, EM INSTRUMENTOS MUSICAIS, BANDEJA, COPO, RODA E EM TANTAS OUTRAS COISAS QUE A IMAGINAÇÃO PEDIR.

PARA BRINCAR, BASTA JUNTAR DIVERSAS TAMPAS COM TAMANHOS DIFERENTES E DEIXAR A CRIANÇA USAR A IMAGINAÇÃO. CUIDADO COM TAMPINHAS MUITO PEQUENAS, POIS AS CRIANÇAS PODEM COLOCAR NA BOCA.

BRINCANDO COM AS CORES

EM UMA FOLHA DE PAPEL, CIRCULE AS TAMPINHAS E PINTE CADA CÍRCULO COM A COR DE UMA TAMPINHA. PEÇA PARA A CRIANÇA ENCONTRAR A TAMPINHA CORRESPONDENTE A SUA COR.

BRINCANDO COM AS FIGURAS

OUTRA DICA DE BRINCADEIRA, É CONTORNAR AS TAMPINHAS EM UM PAPEL QUE PODE SER UMA CARTOLINA, KRAFT, SULFITE, E PEDIR PARA A CRIANÇA COLOCAR A TAMPA NA FIGURA CORRETA, COMO SE FOSSE UMA BRINCADEIRA DE ENCAIXE.

MATERIAL NECESSÁRIO:

TAMPINHAS DE DIVERSAS CORES E TAMANHOS

PAPEL

CANETA

Fonte: <https://napracinha.com.br/2015/05/hora-de-brincar-jogo-das-tampas/>

BRINCADEIRA

“PATINHO COLORIDO”

COMO BRINCAR:


UM PARTICIPANTE É ESCOLHIDO PARA COMANDAR, NO CASO DE CRIANÇAS MAIS NOVAS O IDEAL É QUE SEJA UM ADULTO.

ELE FICA À FRENTE DOS DEMAIS E DIZ: “PATINHO COLORIDO!”.

OS OUTROS RESPONDEM: “QUE COR?”.

O COMANDANTE ENTÃO GRITA O NOME DE UMA COR E OS JOGADORES CORREM PARA TOCAR EM ALGO QUE TENHA AQUELA TONALIDADE, PODE SER UM BRINQUEDO, ROUPA, SAPATO, OBJETO, ETC.

(Adaptação da Brincadeira Elefante colorido)



Fonte: <https://maesamigas.com.br/tunel-do-tempo-brincadeiras-dos-anos-80e-90/>

BRINCADEIRA

ESTÁTUA

PAIS E RESPONSÁVEIS, AUXILIEM AS CRIANÇAS NA REALIZAÇÃO DAS ATIVIDADES PROPOSTAS.

VAMOS LÁ?



Fonte: <https://educacrianca.com.br/brincadeiras-musicadas-na-escola/> Acesso em 05/08/2020

A BRINCADEIRA DA ESTÁTUA, ALÉM DE MUITO DIVERTIDA PARA A CRIANÇA, PROPORCIONA O RECONHECIMENTO CORPORAL, ESTIMULA A CONCENTRAÇÃO, IMAGINAÇÃO E O DESENVOLVIMENTO DA COORDENAÇÃO MOTORA.

PARA REALIZAR ESTA ATIVIDADE VAMOS PRECISAR DE MÚSICA E UM ESPAÇO SEGURO PARA QUE A CRIANÇA POSSA SE MOVIMENTAR, DANÇAR COM SEGURANÇA E TAMBÉM DA PARTICIPAÇÃO DE UM ADULTO ORIENTANDO ESTE MOMENTO.

REALIZANDO A BRINCADEIRA:

ESCOLHA A MÚSICA E ORIENTE AS CRIANÇAS SOBRE A REGRA. TODA VEZ QUE A MÚSICA PARAR DEVERÁ SE TRANSFORMAREM NUMA ESTÁTUA. ELA NÃO PODERÁ SE MEXER ATÉ QUE VOLTE A TOCAR NOVAMENTE A CANÇÃO.

CIRCUITO

UMA BRINCADEIRA QUE PROMOVE O DESENVOLVIMENTO MOTOR DA CRIANÇA É O CIRCUITO. COM MATERIAIS QUE VOCÊ TEM AÍ NA SUA CASA, PODE CRIAR DA FORMA QUE QUISER.

SUGERIMOS AQUI CADEIRAS, ALMOFADAS, TRAVESSEIROS, COLCHÃO, MAS NÃO SE PREnda SOMENTE NESTAS SUGESTÕES. NOSSA CASA É UM TESOURO! DEIXEM A IMAGINAÇÃO FLUIR NESSA HORA.



REALIZANDO A ATIVIDADE:

SEPARE UM COLCHÃO, CADEIRAS, MESA, ALMOFADAS OU TRAVESSEIROS.

MONTE UM CIRCUITO EM QUE A CRIANÇA POSSA EXPLORAR BEM O ESPAÇO, PASSANDO POR BAIXO DA CADEIRA E MESA, SUBINDO E DESCENDO DAS ALMOFADAS (ESTE PENSANDO EM CRIANÇAS QUE AINDA ENGATINHAM).

SE A CRIANÇA JÁ ESTIVER ANDANDO, COLOQUE OUTRAS BARREIRAS PARA ELA PULAR COMO CORDAS E BAMBOLÊS.

SERÁ UM MOMENTO BEM PRAZEROSO PARA TODOS.

Fonte: <https://www.tempojunto.com/2017/04/11/circuito-de-atividades-para-criancas-de-todas-as-idades/>

Acesso em 05/08/2020

ESTUDE *em* CASA

Acesse a plataforma:

www.escolaemcasa.osasco.sp.gov.br



CIDADE DE
OSASCO
SECRETARIA DE EDUCAÇÃO


planeta
educação
transformando o aprendizado